

Ideen mit Durchblick.

WIES FENSTER: Profil-System **Arcade** und **Elite** ■ ■ ■

...Wärmeschutzwerte, die ein Lächeln zaubern.



Made in
Germany



Profil-System *Elite*

Das elegante System in **5-Kammer-Technik**.

U_W -Wert (gesamtes Fenster) **bis $0,78 \text{ W/m}^2\text{K}$** erreichbar
in Abhängigkeit des Scheibenaufbaus - U_g -Wert (Verglasung) **bis $0,4 \text{ W/m}^2\text{K}$**

- flächenversetzt -

Unsere **WIES**-Fenster, hergestellt aus ausgewählten Materialien und perfekt verarbeitet, bewähren sich bereits seit Jahrzehnten und bieten somit beste Wohnqualität.

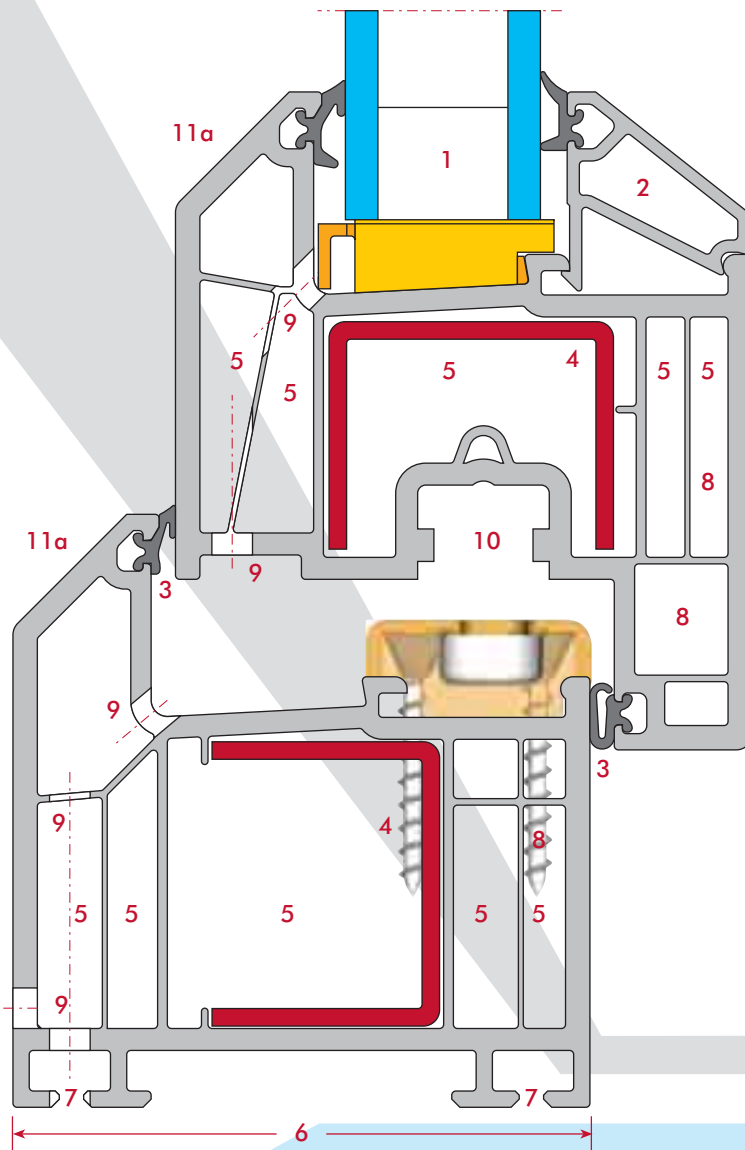
Die Rahmen und Flügel aus INOUTIC (Thyssen)-Fensterprofilen werden aus hochschlagzähem PVC-hart gefertigt. Die Vorzüge dieses Materials machen Fenster und Türen langlebig und wertbeständig. Die glatte Oberfläche braucht keine besondere Pflege und widersteht allen Einflüssen der Witterung.

Die Fensterprofile sind energie- und zusätzlich rohstoffsparend. Verarbeitet zu Fenstern und Türen, erhöhen sie den Wohnkomfort und helfen zugleich Heizkosten einzusparen. Sie sind also das, was heute alle High-Tech-Produkte sein sollten, **verbraucher- und umweltfreundlich**.

Unser **System ELITE** verbindet modernes Design mit den neuesten Aspekten der Fenstertechnik. Die Schrägen von 45° sorgen für eine schlanke Ansicht und einen guten Wasserablauf.

Unser **Profil-System ARCADE** ist besonders formschön: Seine abgerundeten Formen sorgen für eine harmonische Gesamtoptik.

Unsere Fenster und Türen sind in den verschiedensten Ausführungen und Farben lieferbar und werden speziell für Sie nach Maß gefertigt.



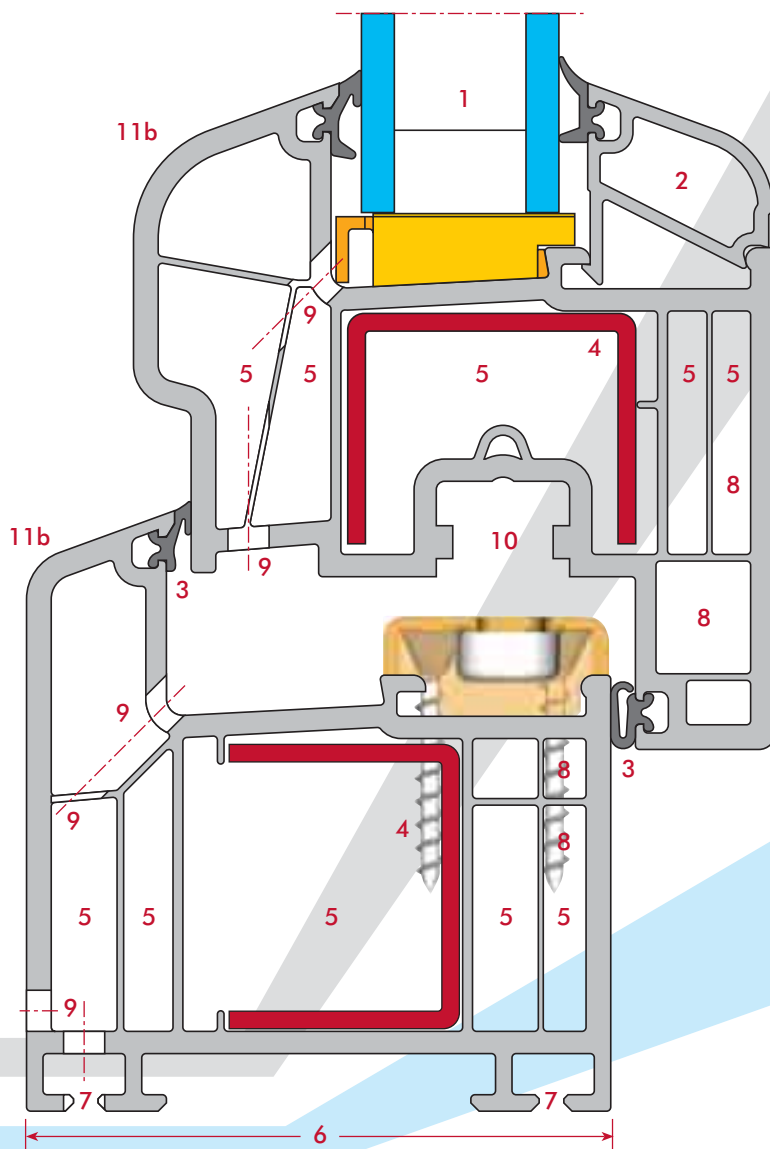
- 1 Hochwärmedämmende Verglasung mit U_g -Wert von bis zu $0,6 \text{ W/m}^2\text{K}$.
- 2 2-Fuß-Glasleiste nach DIN 18545 für erhöhten Einbruchschutz.
- 3 Zwei rundumlaufende, dauerelastische Dichtungen garantieren maximale Dichtigkeit.
- 4 Massive, verzinkte Stahlarmierungen sorgen für stabile Fensterkonstruktionen.
- 5 5-Kammer-Technik für exzellente Wärmedämmung.
- 6 Bautiefe 71 mm: hohe Wärmedämmung für Heizkosteneinsparung.
- 7 Zusatzprofile aufrastbar: für jede bauliche Situation eine passende Anschlusslösung.

Profil-System *Arcade*

Das komfortable System in **5-Kammer-Technik**.

U_W -Wert (gesamtes Fenster) **bis 0,78 W/m²K** erreichbar
in Abhängigkeit des Scheibenaufbaus - U_g -Wert (Verglasung) **bis 0,4 W/m²K**

- **halbflächenversetzt** -



Alle **Profil-Systeme** erfüllen die Anforderungen der Energieeinsparverordnung (EnEV) und die der Schallschutz-Richtlinien.

Wärmeschutz:

- U_g -Wert (Verglasung): bis **0,4 W/m²K**
- U_w -Wert (gesamtes Fenster): bis **0,78 W/m²K**
- U_f -Wert (Profil-System): **1,3 W/m²K**

Schallschutz:

je nach Scheibenaufbau bis SSK 5.

Prüfzeugnisse namhafter deutscher Fachinstitute für objektive Beurteilung und Bewertung liegen für alle Profil-Systeme vor.



Institut für
Fensterertechnik e.V.,
Rosenheim



SKZ-Prüfzeichen



RAL-Gütezeichen



RAL-Gütezeichen-
Fenster



Rewindo GmbH
Initiative "Kunststoff-
fenster Recycling"



DQS-Zertifikat


- 8** Dübelbohrungen durch Rahmenvorkammer verhindern Korrosion und Feuchtigkeit in den Stahlkammern und beugen einer Erblindung der Scheibe vor.
- 9** Entwässerungs- und Belüftungsbohrungen durch Vorkammern verhindern Korrosion und Feuchtigkeit in den Armierungskammern.
- 10** Euro-Beschlagsnut mit 13mm Achsmaß für erhöhten Einbruchschutz.
- 11a** Schrägen von 45° sorgen für einen guten Wasserablauf und eine schlanke Optik.
- 11b** Rundungen und Schrägen von 20° sorgen für einen guten Wasserablauf und ein harmonisches Design.



Glas bietet mehr als nur die perfekte Aussicht auf die schönen Dinge: **Wärmeschutz, Schallschutz, Einbruchschutz und Spezialprodukte.**

Die **Qualität** unserer Arbeit liegt in der konsequenten Umsetzung: Von der Beratung, über die Herstellung bis zur Montage.

*Gut geplant, ist schon gewonnen...
ob bei Neubau oder Altbauanierung!*



Klimaschutz - Komfort - Sicherheit



**Damit Sie an Ihrer
"Villa Kunterbunt"
noch in vielen Jahren
Freude haben!**



Fenster und Türen sind mit die wichtigsten Bestandteile einer Wohnung oder eines Eigenheims.

Klimaschutz spart Heizkosten: Vor dem Hintergrund ständig steigender Energiepreise, eines dramatischen Klimawandels und um den CO²-Ausstoß und den Energieverbrauch langfristig kräftig zu reduzieren, hat die Bundesregierung Ende 2007 ein umfassendes Klimapaket beschlossen.

Ziel ist es, die CO²-Emissionen bis 2020 um 40 Prozent zu senken.

Quelle: ARD Ratgeber Bauen und Wohnen, 10.02.08.

Profitieren auch Sie vom neuen Klimaprogramm und machen Sie Ihr Eigenheimen "Fit für die Zukunft".

Komfort für alle Generationen: Moderne Tür- und Fenstertechnik, beachtet auf Basis der demografischen Entwicklung den Trend, dass das Wohnen ohne Hindernisse immer mehr an Bedeutung gewinnt. Spezielle Beschläge und Lösungen ermöglichen Ihnen ein komfortables und kontrolliertes Öffnen und Schließen von Fenstern und Türen, sowohl mechanisch als auch elektrisch. Der Übergang von innen nach außen, zum erweiterten Wohnraum, Garten oder der Terrasse wird fließend.

Schutz gibt Sicherheit: Das Sicherheitsbedürfnis der Menschen wächst. Die richtigen Beschläge in Kombination mit einbruchhemmendem Glas sind Voraussetzung für die Gebäudesicherheit bei stetig höheren Anforderungen an die Schutzfunktion der Fenster vor Einbruch.

WOHN(T)RÄUME: Sparsam und effizient!



HARMONIE: In Design und Funktion



"Das war die richtige Entscheidung!"
- werden Sie sagen, wenn Ihre neuen
vier Wände so behaglich sind.

Der **Wohlfühl-Faktor** ist ganz ent-
scheidend. Er entsteht, wenn neueste
Technik und Design eine Einheit
bilden. Eine harmonische Optik der
Fensterprofile sorgt für eine wohlige
Atmosphäre: in der angesagten
Altbauwohnung, dem modernen Loft
oder Ihrem Eigenheim.





Beschlagsysteme



Sie haben alle Möglichkeiten und mehr Sicherheit...

Müheles kippen, drehen, schließen:



Die Niveausperre sorgt für eine fließende und mühevolle Handhabung. Der Flügelheber lässt den Flügel stets auf dem gleichen Niveau einlaufen und verhindert damit das Absacken des Fensterflügels. Die integrierte Schaltsperre macht Fehlbedienungen unmöglich.

WIES Fenster sind von Grund auf mit einem besseren Schutz gegen Aufbruchversuche ausgestattet:



Schließzapfenvarianten:

a anpressdruckverstellbar, b anpressdruckverstellbar + Zusatzsicherheit durch Pilzkopfform, c Multifunktionsverschluss: bedienungsfreundlich, höhen- und anpressdruckverstellbar

Ein Pilzzapfen untergreift an der Flügelunter- und -oberkante das zugehörige Kipplager und erhöht somit die Sicherheit.

Dieses Konzept ist auf Wunsch ausbaufähig auf die Sicherheitsstufen bzw. Widerstandsklassen WK1 + WK2. Das Aufhebeln eines Fensters wird somit erheblich erschwert.



In Verbindung mit diesen Maßnahmen bringen abschließbare Fenstergriffe zusätzliche Sicherheit.



Wir bieten Ihnen für alle Produkte elektrische Verschlusstechniken, sowie funkgesteuerte Verschluss- und Öffnungsmelder.

Fragen Sie unser Beratungsteam!

